

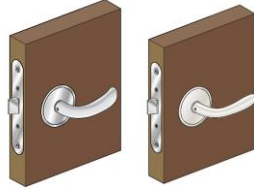
SOUTHCO PENDEL- UND SCHIEBETÜR-SCHLÖSSER

S000T600

MA - MCCOY

McCoy ist ein hochwertiges Türschloss, komplett aus korrosionsbeständigen, yachtfähigen Materialien hergestellt.

Für Türblattstärken von 22-37mm



MA - McCoy Schloss komplett mit Griffen und Blende

SMMA01X0X10	Nova Griffe, Finish Chrom, ohne Privacy Knob	316.00 €
SMMA01X0X20	Nova Griffe, Finish Satin, ohne Privacy Knob	350.00 €
SMMA01X2X10	Nova Griffe, Finish Chrom, mit Privacy Knob	316.00 €
SMMA01X2X20	Nova Griffe, Finish Satin, mit Privacy Knob	350.00 €
SMMA01X0X210	Portofino Griffe, Finish Chrom, ohne Privacy Knob	316.00 €
SMMA01X0X220	Portofino Griffe, Finish Satin, ohne Privacy Knob	350.00 €
SMMA01X2X210	Portofino Griffe, Finish Chrom, mit Privacy Knob	316.00 €
SMMA01X2X220	Portofino Griffe, Finish Satin, mit Privacy Knob	350.00 €

ME - OFFSHORE, OFFSHORE FLUSH

Einfaches Styling und zahlreiche Installationsoptionen machen diese Verschlüsse zu einer äusserst praktischen Lösung für eine große Anzahl von Eingangstüren.

Für Türblattstärken von 12.7-37mm



ME - Offshore und Offshore Flush Schloss komplett mit Griffen und Blende

SMME02X0X6	Offshore, Aluminium, mit Privacy Knob	227.00 €
SMME02X0X1	Offshore, Chrom, mit Privacy Knob	282.00 €
SMME02X1X6	Offshore, Aluminium, abschliessbar	282.00 €
SMME02X1X1	Offshore, Chrom, abschliessbar	337.00 €
SMME01X0X6	Offshore Flush, Aluminium, mit Privacy Knob	217.00 €
SMME01X0X1	Offshore Flush, Chrom, mit Privacy Knob	269.00 €
SMME01X1X6	Offshore Flush, Aluminium, abschliessbar	269.00 €
SMME01X1X1	Offshore Flush, Chrom, abschliessbar	322.00 €

MC - COMPACT

Dieses attraktive Design, erhältlich für die Ein- oder Aufsteckmontage, gestattet eine schnelle Montage an Türen unterschiedlicher Stärke.

Für Türblattstärken von 19-32mm



MC - Compact Schloss komplett mit Griffen und Blende

SMMC0112010	Compact mit Long Island Blende, Chrom	267.00 €
-------------	---------------------------------------	----------

ERSATZSCHLÖSSER MCCOY



Ersatzschloss für McCoy

Ersatzschloss für McCoy, Double Springbolt

Ersatzschlösser für McCoy

SMMAR9342	Ersatzschloss für McCoy, LI/RA, chrom	159.00 €
SMMAR9343	Ersatzschloss für McCoy, LA/RI, chrom	159.00 €
SMMAR9744	Ersatzschloss für McCoy, LI/RA, gold farben	172.00 €
SMMAR9745	Ersatzschloss für McCoy, LA/RI, gold farben	172.00 €
SMMAR9653	Ersatzschloss für McCoy, Double Springbolt, LI/RA,	176.00 €
SMMAR9654	Ersatzschloss für McCoy, Double Springbolt, LA/RI,	176.00 €

MG - SECURE

Dieser einfache, vielseitige, schlüsselbetätigte Verschluss kann schraubenlos montiert werden – einfaches Einrasten in einem Ausschnitt an der Türkante.

Für Türblattstärken von 12 oder 10mm



MG Secure komplett mit Striker und zwei Schlüsseln

SMMG0111050	Secure für 12mm Türblattstärke, schwarz	77.00 €
SMMG0111070	Secure für 12mm Türblattstärke, weiss	77.00 €
SMMG9210050	Zubehör: Distanzstück für 10mm Türblattstärke	9.00 €
SMMG9010250	Zubehör: Schliesswinkel schwarz eloxiert	10.00 €

MG - STAR SAILOR

Bietet höchste Sicherheit mit dem dreiachsigen Sternschlüssel und dem Stiftschloss mit sechs Stiftzuführungen der Star-Lock-Ausführung.

Für Türblattstärken von 12 oder 22mm



MG Star Sailor mit zwei Schlüsseln und ohne Schliesswinkel (bitte separat)

SMMG0573324	MG Star Sailor für 12mm Türblattstärke	210.00 €
SMMG0573624	MG Star Sailor für 22mm Türblattstärke	210.00 €
SMMG05115	Zubehör: Distanzstück für 10mm Türblattstärke	37.00 €
SMMG9010260	Zubehör: Schliesswinkel Aluminium eloxiert	10.00 €
SMMG9010324	Zubehör: Schliesswinkel – Auge, Edelstahl	10.00 €
SMMG9010550	Zubehör: Schliesswinkel – P, Aluminium eloxiert	12.00 €

MF - FLUSH UND FLUSH OVAL

Konstruiert für eine schnelle und einfache Montage. Durch die bündige Konstruktion kann die Tür vollständig in ihre Halterung zurück geschoben werden.

Für Türblattstärken von 12,5 oder 10mm



MF-01 Flush Standard, inkl. Striker und 2 Schlüssel

SMMF0111060	Flush Standard, Aluminium	181.00 €
SMMF0111024	Flush Standard, Edelstahl	227.00 €
SMMF0111050	Flush Standard, schwarz	181.00 €
SMMF0111070	Flush Standard, weiss	190.00 €
SMMF0131024	Flush Oval, Standard, Edelstahl	215.00 €

MF-02 Flush mit wetterfester Abdichtung, inkl. Striker und 2 Schlüssel

SMMF0211060	Flush wetterfeste Abdichtung, Aluminium	188.00 €
SMMF0211024	Flush wetterfeste Abdichtung, Edelstahl	232.00 €
SMMF0211050	Flush wetterfeste Abdichtung, schwarz	188.00 €
SMMF0211070	Flush wetterfeste Abdichtung, weiss	197.00 €
SMMF0231024	Flush Oval, wetterfeste Abdichtung, Edelstahl	239.00 €

MF-03 Flush mit wasserdichter Abdichtung, inkl. Striker und 2 Schlüssel

SMMF0311060	Flush wasserdichte Abdichtung, Aluminium	218.00 €
SMMF0311024	Flush wasserdichte Abdichtung, Edelstahl	267.00 €
SMMF0311050	Flush wasserdichte Abdichtung, schwarz	218.00 €
SMMF0311070	Flush wasserdichte Abdichtung, weiss	217.00 €
SMMF0331024	Flush Oval wasserdichte Abdichtung, Edelstahl	261.00 €

MF Flush Zubehör

SMMF9210050	Distanzstück für 10mm Türblattstärke, schwarz	25.00 €
SMMF9210060	Distanzstück für 10mm Türblattstärke, klar eloxiert	25.00 €

MF - PRO FLUSH

Komplett abgedichtetes Schloss, um zu verhindern, dass Wasser eindringen kann. Einstellbare Schrauben sorgen für ein passfesten Sitz des Schlosses. "Star Lock" = Kreuzbartschloß für höchsten Sicherheitsstandard

Für Türblattstärken von 9 bis 13mm



MF ProFlush, Blende Edelstahl, inkl. Schliesswinkel und zwei Schlüssel

SMMF0533024	ProFlush rechteckig, Star Lock Schliesszylinder	346.00 €
-------------	---	----------

MR - OMNI

Die verschiedenen Variationen der Omni Basiskonstruktion bieten ein Allround-Schloss für den Einsatz in Pendel- und Schiebetüren.



OMNI, Blende Edelstahl, für 12.7mm oder 16mm oder 19mm Türblattstärke		
SMMR0112X24	Omni Federbolzen, mit Privacy Knopf	133.00 €
SMMR0110X24	Omni Federbolzen, ohne Privacy Knopf	108.00 €
SMMR0212X24	Omni Flach, mit Privacy Knopf	149.00 €
SMMR0210X24	Omni Flach, ohne Privacy Knopf	108.00 €
SMMR0312X24	Omni 2-Step Schiebelbolzen, mit Privacy Knopf	161.00 €
SMMR0310X24	Omni 2-Step Schiebelbolzen, ohne Privacy Knopf	114.00 €

OMNI Pocket, Blende Edelstahl, für 32 oder 35mm Türblattstärke		
SMMR0612X24	Omni Pocket, mit Privacy Knopf	203.00 €

OMNI BOB, Blende Chrom, für 25 bis 51mm Türblattstärke		
SMMR0410X	Omni BOB, mit Privacy Knopf	225.00 €

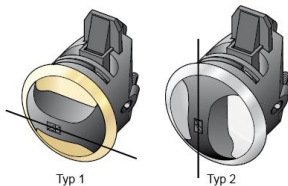
SCHNAPPVERSCHLÜSSE, DREHEN UM ZU ÖFFNEN

S000T600

MP NOVIBRA

Mit eingebauter Vibrationsdämmung. Die Verschraubung erfolgt von hinten, deshalb bleibt die Vorderseite des Verschlusses frei von Montageelementen.

Für Plattenstärken von 3 - 22mm



Novibra (div. Farben für Wanne + Griff), AD = 45mm / Bohrloch 38mm		
SMMP01X	Novibra, Typ 1, für Schubladen, Bild links	73.00 €
SMMP02X	Novibra, Typ 2, für Türen, Bild rechts	73.00 €

93

Entweder: Knopf drehen und Schapp so öffnen. Schapp "zuwerfen", der 93 verriegelt automatisch, hineindrücken zum Versenken.

Oder: Griffflasche drehen und per Ziehen das Schapp öffnen. Schapp "zuwerfen", der 93 verriegelt automatisch.



Einfache Installation, vielfältige Betätigungsarten, schnelle Bedienung beim Öffnen und Schließen der Tür/ Klappe und flexible Schließoptionen machen diesen kompakten Verschluss zu einem der beliebtesten Schnappverschlüsse.

93, Nylon schwarz, inkl. Schließwinkel + 2 Schlüssel, Bohrloch 25.5mm		
SM93402	Mit Schloss, Schlüssel Standard	30.00 €
SM93403	Mit Schloss, Schlüssel mit Schutzkappe	32.00 €

93, ABS schwarz, inkl. Schließwinkel, Bohrloch 25.5mm		
SM93303	Zylinderschloss, 2 Schlüssel, Griffflasche fluchtend	27.00 €
SM93313	Zylinderschloss, 2 Schlüssel, Griffflasche 90°	27.00 €
SM93304	Ohne Schloss, Griffflasche fluchtend	21.00 €
SM93314	Ohne Schloss, Griffflasche 90° versetzt	21.00 €
SM93307	Zylinderschloss, nur Verschluss	25.00 €
SM93308	Ohne Schloss, nur Verschluss	19.00 €

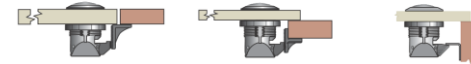
M1-2A

Knopf per Drücken herausrasten, und zum Öffnen drehen und dann ziehen. Schapp "zuwerfen", der M1-2A verriegelt automatisch. Knopf hineindrücken zum Versenken.

Finish: Verchromt oder schwarz

Für Plattenstärken von 1.2 - 19mm

Flush-mount Surface-mount Metal Keeper



M1-2A inkl. Schließwinkel, AD = 38mm / Bohrloch 32mm		
SMM12A13X	M1-2A mit Metal Keeper	31.00 €
SMM12A11X	M1-2A mit Surface-mount Keeper	32.00 €
SMM12A12X	M1-2A mit Flush-mount Keeper	32.00 €



SCHNAPPVERSCHLÜSSE, ZIEHEN UM ZU ÖFFNEN

S000T600

M1-2A

Knopf per Drücken herausrasten, und zum Öffnen drehen und dann ziehen. Schapp "zuwerfen", der M1-2A verriegelt automatisch. Knopf hineindrücken zum Versenken.

Finish: Verchromt oder schwarz

Für Plattenstärken von 1.2 - 19mm

M1-2A inkl. Schließwinkel, AD = 38mm / Bohrloch 32mm		
SMM12A15X	M1-2A	28.00 €



M1 FLUSH PULL

Lasche ziehen und Schapp so öffnen. Schapp "zuwerfen", der M1 verriegelt automatisch. Praktische Einloch-Montage. Aus korrosionsbeständigen Werkstoffen hergestellt. Der vorgespannte Griff hilft gegen Klappern.

Für Plattenstärken von 1 - 22mm

M1 klein mit Gegenring und Schließwinkel, AD 44mm / Bohrloch 38mm		
SMM115418	M1 klein, mit Schloss, Edelstahl	78.00 €
SMM115618	M1 klein, ohne Schloss, Edelstahl	66.00 €

M1 mittel mit Gegenring und Schließwinkel, AD 61mm / Bohrloch 50mm		
SMM14x8	M1 mittel, mit Schloss, Edelstahl	73.00 €
SMM14x1	M1 mittel, mit Schloss, Kunststoff weiss o. schwarz	31.00 €
SMM16x8	M1 mittel, ohne Schloss, Edelstahl	68.00 €
SMM16x1	M1 mittel, ohne Schloss, Kunststoff weiss o. schwarz	27.00 €

M1 gross mit Gegenring und Schließwinkel, AD 76mm / Bohrloch 64mm		
SMM1254xx8	M1 gross, mit Schloss, Edelstahl	128.00 €
SMM1256xx8	M1 gross, ohne Schloss, Edelstahl	118.00 €



MP BEETLE

Lasche ziehen und Schapp so öffnen. Schapp "zuwerfen", der Beetle verriegelt automatisch. Robustes Polykarbonat/ ABS-Gehäuse in weiss oder schwarz, oder mit Abdeckung aus rostfreiem Stahl. Federbelastete Griffe reduzieren Geräusche oder Klappern infolge Vibration.

Für Plattenstärken von 10 - 22mm

Beetle inkl. Schließwinkel, AD 75/65mm, Bohrloch 50.8mm		
SMMP0311x00	Beetle mit Schloss, Edelstahl	85.00 €
SMMP0311x55	Beetle mit Schloss, Kunststoff weiss o. schwarz	82.00 €
SMMP0310x00	Beetle ohne Schloss, Edelstahl	66.00 €
SMMP0310x55	Beetle ohne Schloss, Kunststoff weiss o. schwarz	52.00 €



MP POINT

Knopf per Drücken herausrasten, und zum Öffnen dran ziehen. Tür schliessen, durch Hineindrücken des Point Knopfes wird dieser versenkt und die Tür verriegelt. Point Latches sind Schranktürverriegelungen in perfekter Qualität und Konzeption. Es gibt eine fast unendliche Kombiniermöglichkeit der ovalen, rechteckigen und runden Blenden mit den Finish Optionen Chrom blank, Messing blank und Chrom satiniert. Blende und Knopf sind in gleichem oder unterschiedlichem Finish lieferbar.



Für Plattenstärken von 4 - 25mm

Point, Bohrloch 25mm (bitte Finish von Blende + Knopf durchgeben)

SMMP05112xx	Point Latch, Blende oval, Falle 90°gedreht	23.00 €
SMMP05122xx	Point Latch, Blende oval, linear	23.00 €
SMMP05212xx	Point Latch, Blende quadratisch	23.00 €
SMMP05312xx	Point Latch, Blende rund	23.00 €
SMMP5113	Zubehör: Adustable Keeper	11.00 €
SMM15194	Point Latch Zubehör: Fixed Keeper	4.00 €
SMMP510164	Point Latch Zubehör: Hooded Keeper	4.00 €

SCHNAPPVERSCHLÜSSE, VERDECKT MONTIERT

S000T600

C3 GRABBER SCHNÄPPER

Ziehen um zu Öffnen. Extra-Schließkraft für Türen bietet der interne federvorgespannte Riegel in diesem kompakten Verschluss durch die Exzenter-Verriegelung. Die durch die Spannung erzeugte Zugkraft hilft, einen lockeren Sitz und das Klappern der Tür im Rahmen zu vermeiden.



C3 Grabber mit Schliesswinkel (Anpressdruck wahlweise 13N, 22N oder 44N)

SMC380x	C3 ohne Mikroschalter	9.00 €
SMC318x	C3 mit Mikroschalter	21.00 €

MT PARROT

Ziehen um zu Öffnen. Lasche drücken und Schapp öffnen. Schapp "zuwerfen", der Parrot verriegelt automatisch. Parrot-Schnappverschlüsse sind eine schnelle und leichte Wahl für die Installation an überkragenden Platten im Innen- und Außenbereich. Ein Silikonpuffer dämpft das Geräusch des Verschlusses beim Schließen, trotzdem läßt sich der Verschluss gut und bequem zuschlagen.

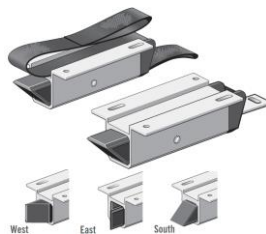


MT Parrot (bitte die Farbe durchgeben)

SMMT0210x	Parrot in schwarz, chrom oder satin	29.00 €
-----------	-------------------------------------	---------

MT SUNDECKER

Lasche oder Gurtband ziehen und Schapp öffnen. Schapp "zuwerfen", der Sundecker verriegelt automatisch. Der Verschluss ist ausgelegt für eine Zugkraft von 270kg (600lbs). Lieferbar mit 1m Gurtband oder mit Öse (für die Betätigung mit einer Zugleine). Fallenposition in 4 Richtungen wählbar (nord, süd, ost, west).



MT Sundecker mit Striker (bitte die Fallenposition durchgeben)

SMMT031xx	Sundecker mit Gurtband	43.00 €
SMMT032xx	Sundecker mit Öse	46.00 €

MT PIN VERSCHLUSS

Pin reindrücken und Schapp öffnen. Schapp "zuwerfen", der Pin Verschluss verriegelt automatisch. Dieser robuste Verschluss arbeitet mit einem runden zurückziehbar Zapfen, der an der Schrankwand zur Betätigung vorsteht. Die mitgelieferte, leicht abgewinkelte Schliessplatte wird an der überlappenden Tür angebracht. Der Verschluss schließt mit dem Zuschlagen der Klappe.



Für Plattenstärken von 3-19mm.

MT Pin Verschluss mit Schliessplatte

SMMT041124	Pin Verschluss	62.00 €
------------	----------------	---------

KOMPRESSIONSVERSCHLÜSSE

S000T600

M1 LIFT & TURN

Bei dem M1 Kompressionsverschluss dreht der Riegel über einen integrierten Hebel und zieht ihn gleichzeitig an das Panel heran, was ein absolut festes Schließen bewirkt. Ohne jedes Klappern oder sonstige Lose. Verschiedene Riegellängen und -typen sind lieferbar, und die Riegeldistanz ist über ein Gewinde einstellbar. Der Verschluss wird mit Gehäusedichtung für einen wasserdichten Sitz geliefert (IP65).



M1-20, AD 61.5mm / Bohrloch 50mm, Edelstahl

SMM1203xxx	M1-20, ohne Schloss	84.00 €
SMM1208xxx	M1-20, mit Schloss, inkl. 2 Schlüssel	95.00 €
SMM1209xxx	M1-20, mit Zylinderschloss, inkl. 2 Schlüssel	105.00 €

M1-25, AD 76mm / Bohrloch 64mm, Edelstahl

SMM1253xxx	M1-25, ohne Schloss	103.00 €
SMM1258xxx	M1-25, mit Schloss	109.00 €
SMM1259xxx	M1-25, mit Zylinderschloss	117.00 €

E3 VISE ACTION®

E3 Vise Action® Kompressions-Riegelverschlüsse. Ausgelegt für schnelles und sicheres Schließen in Anwendungsfällen, wo Vibration, Abdichtung und Qualität ausschlaggebend sind. Es gibt zahlreiche Größen, Material- und Kopftypen, so dass spezielle Montage- und Anwendungsvorgaben erfüllt werden können.



E3 Vise Action®, AD 29mm / Bohrloch 22.5mm

SME3x	E3 Edelstahl, einstellbarer Halterbereich	119.00 €
SME3x	E3 Stahl verzinkt, fester Haltebereich	42.00 €

SPANNVERSCHLÜSSE

S000T600

C7 FLEXIBLER SPANNBANDVERSCHLUSS

Die weiche Gehäusekonstruktion dieser Verschlüsse dämpft Vibrationen und bietet gute Leistung auch bei Versatz.

C7 klein: Länge geschlossen 105.5mm
C7 gross: Länge geschlossen 164.0mm



C7, Elastomer, mattschwarz

SMC71X	C7 klein, Schliessplatte verdeckt, gestreckt oder abgewinkelt	29.00 €
SMC720	C7 gross, Schliessplatte verdeckt	48.00 €